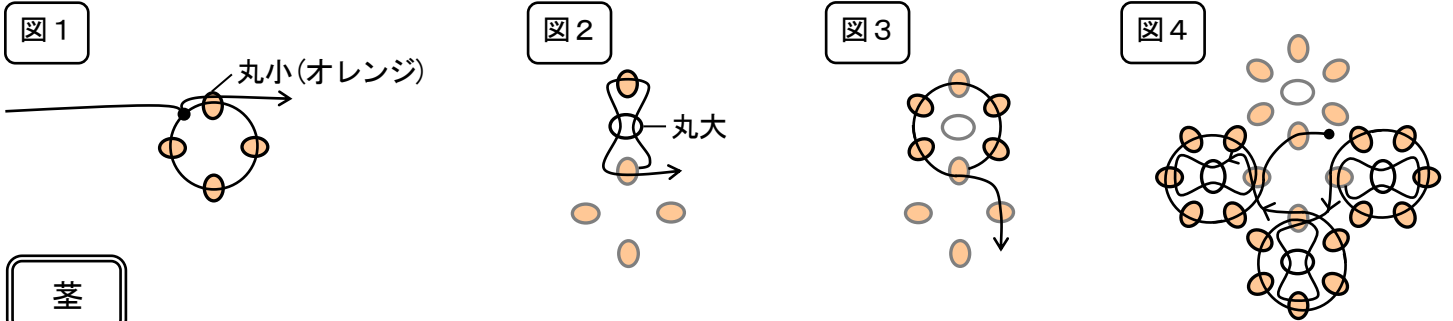


# 【金木犀】

【材料】		
①丸小ビーズ(オレンジ)	●	TOHO 950
②丸大ビーズ	○	TOHO 242
③丸小ビーズ(茶)	●	MIYUKI 4501

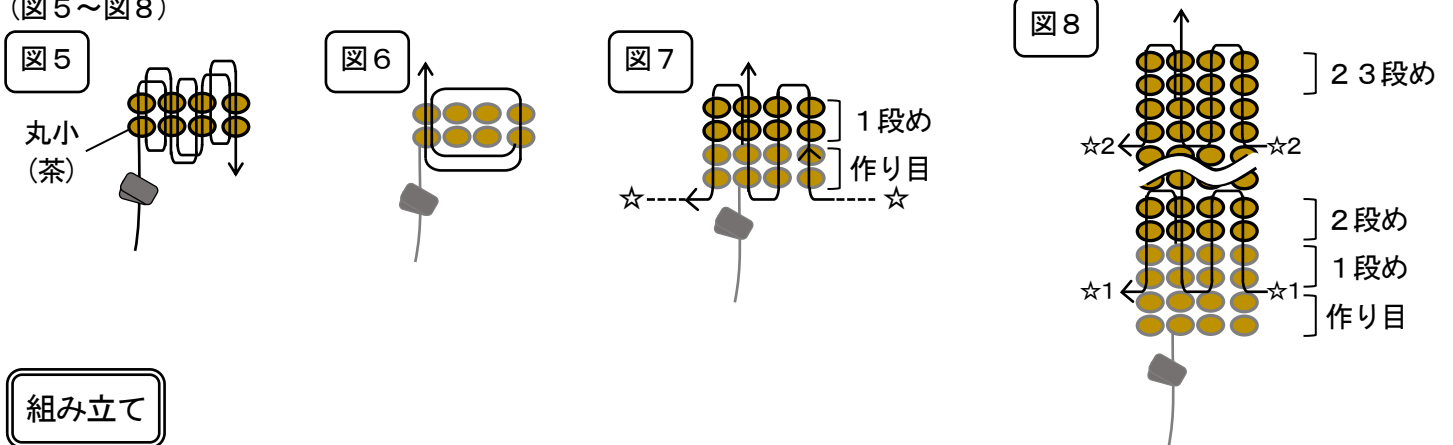
## 花

①糸を40cmに切り糸端15cm残す。図の様に編み両方の糸を始末する。これを14枚編む。(図1～図4)



## 茎

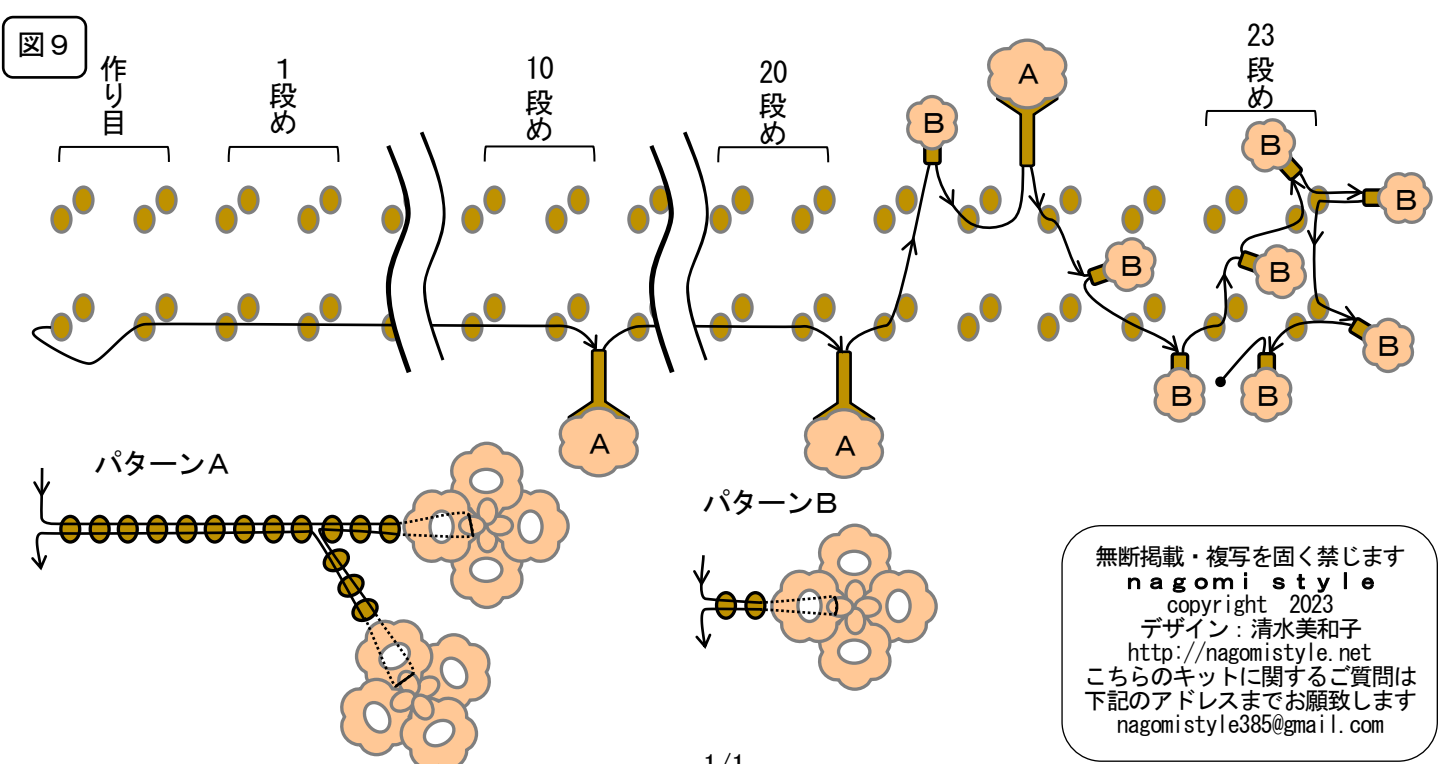
①糸を1.2mに切り糸端40cm残し、1段4目(1目丸小2個)のヘリンボーステッチで23段編み糸始末する。(図5～図8)



## 組み立て

①編み始めの糸で、1目めを拾って10段めまで移動する。丸小を通し、花の1段めの丸小を拾ってパターンAを編む。(図9)

②20段めまでビーズを拾って移動し、図のようにパターンAを2回、パターンBを8回編み糸始末する。(図9)



無断掲載・複写を固く禁じます  
nagomi style  
copyright 2023  
デザイン：清水美和子  
http://nagomistyle.net  
こちらのキットに関するご質問は  
下記のアドレスまでお願い致します  
nagomistyle385@gmail.com